

Pura 2-Sided (1/4") / Pura 2 côtés 6mm (1/4")

Door and fixed panel with return panel - glass-to-glass hinges / Porte et panneau fixe avec panneau de retour - charnières verre contre verre



Model shown / Modèle présenté : Pura 2-Sided / Pura 2 côtés (PJR5936-11-40)


FEATURES / CARACTÉRISTIQUES :

- ◆ European style frameless doors
Portes sans cadre de style européen.
- ◆ Reversible right and left-opening door configuration
Ouverture de porte réversible à gauche ou à droite
- ◆ Tempered glass
Verre trempé
- ◆ Glass thickness : 1/4" (6mm)
Épaisseur du verre : 1/4" (6mm)
- ◆ Multiple configurations available
Configurations multiples disponibles
- ◆ 10-year limited warranty
Garantie limitée de 10 ans
- ◆ Easy to install (see Instruction Manual)
Facile d'installation (Voir le manuel d'instruction)



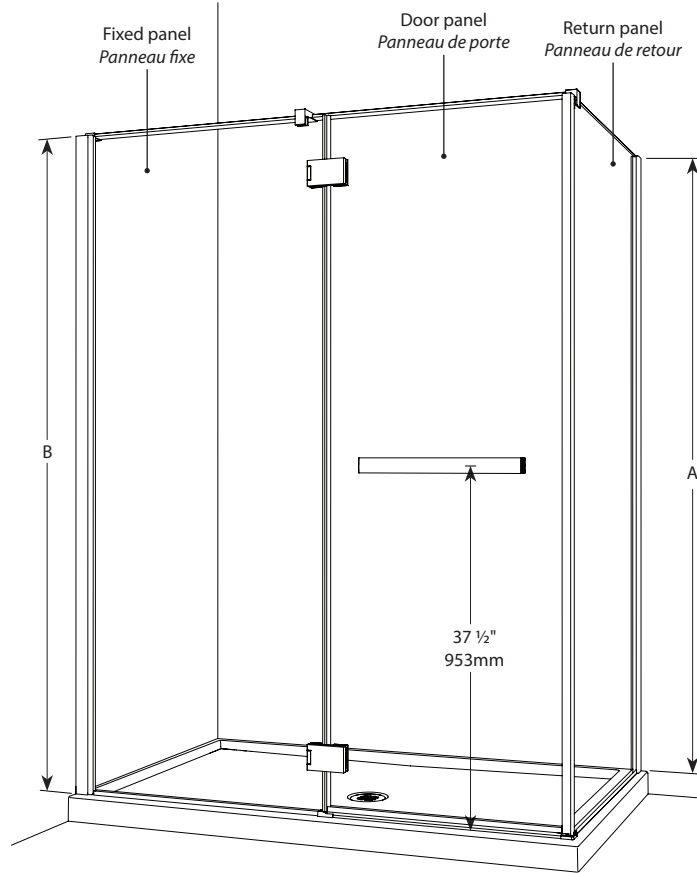
Glass surface protection
See information sheet at
the end of this section.

Protection du verre Microtek,
voir à la fin de la section pour
plus d'informations

 Find a store near you
Trouvez votre magasin le plus proche

Technical information / Information technique

<p>Project / Projet : Contact : Date : Tel / Tél :</p>	<p>Products and specifications are subject to change without notice. Please contact our sale office for any further enquiry. <i>Les produits et les caractéristiques peuvent être modifiés sans préavis. Pour toute demande de renseignements, veuillez communiquer avec notre service à la clientèle.</i></p>	<p>Glass / Verre $\frac{1}{4}$" 6mm 40 : Clear / Clair</p>	<p>Finish Options / Finis 11 : Bright Chrome / Chrome brillant 25 : Brushed Nickel / Nickel brossé</p>
---	--	--	--

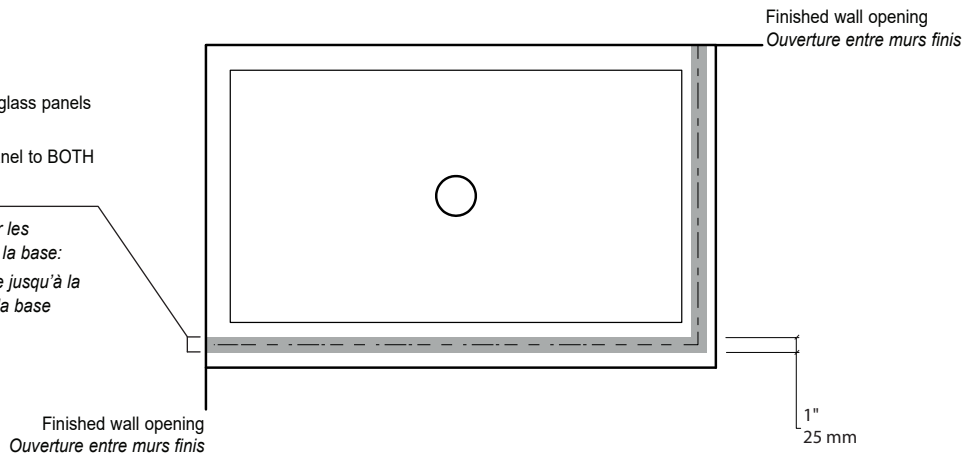


Minimum clearances required for glass panels sitting on a base threshold:

1/2" from the center of the glass panel to BOTH the exterior and interior sides

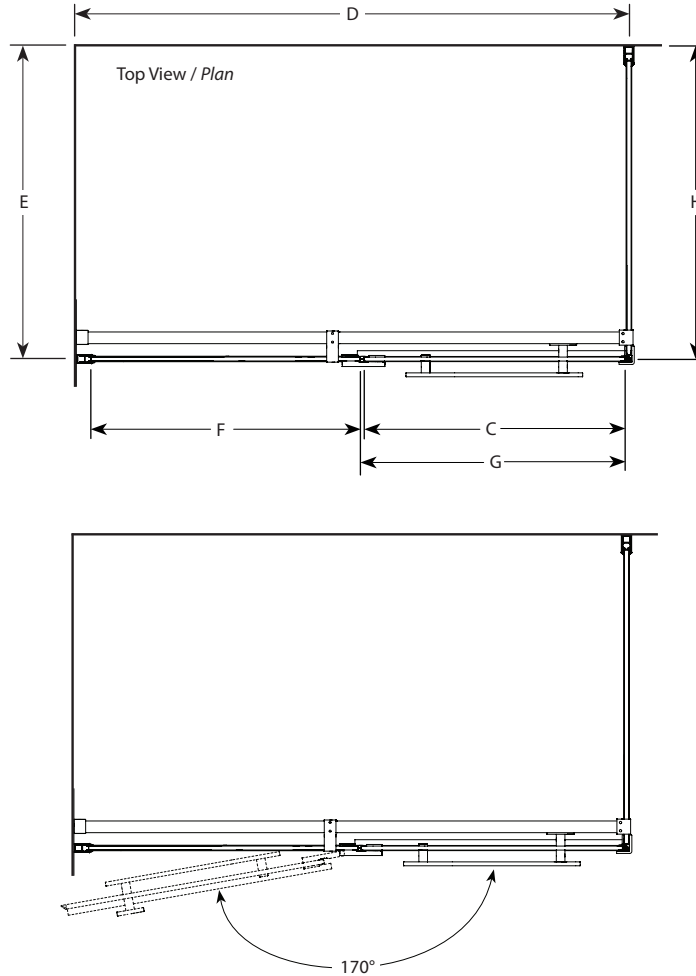
Espace libre minimum requis pour les panneaux de verre sur le seuil de la base:

1/2" du centre du panneau de verre jusqu'à la limite intérieure ET extérieure de la base



Technical information / Information technique

Project / Projet : Contact : Date : Tel / Tél :	Products and specifications are subject to change without notice. Please contact our sale office for any further enquiry. <i>Les produits et les caractéristiques peuvent être modifiés sans préavis. Pour toute demande de renseignements, veuillez communiquer avec notre service à la clientèle.</i>	Glass / Verre	Finish Options / Finis
		$\frac{1}{4}$ " 6mm 40 : Clear / Clair	11 : Bright Chrome / Chrome brillant 25 : Brushed Nickel / Nickel brossé



Model Modèle	Height Hauteur (A)	Height with support Hauteur avec support (B)	Approx. Entry Opening Ouverture entrée approx. (C)	Finished wall to center of wall jamb Ouverture du mur fini au centre du jambage (D)	Finished wall to center of wall jamb Ouverture du mur fini au centre du jambage (E)	Fixed panel Panneau fixe (F)	Door panel Panneau de porte (G)	Return panels Panneaux de retour (H)	Base
PJR4136	75" 1905mm	75 3/4" 1924mm	25" 635mm	39 3/8" to/à 39 7/8" 1000mm to/à 1013mm	33 1/8" to/à 33 3/8" 841mm to/à 854mm	11 1/4" x 75" 286mm x 1905mm	26 3/16" x 74 1/2" 665mm x 1892mm	31 1/2" x 74 1/2" 800mm x 1892mm	ADQ3642
PJR4736	75" 1905mm	75 3/4" 1924mm	25" 635mm	45 3/8" to/à 45 7/8" 1153mm to/à 1165mm	33 1/8" to/à 33 3/8" 841mm to/à 854mm	17 1/8" x 75" 438mm x 1905mm	26 3/16" x 74 1/2" 665mm x 1892mm	31 1/2" x 74 1/2" 800mm x 1892mm	ADQ3648, ABE3648, ADF3648, AU_3648 ADT4836-L2/R2 ABT4836-L2/R2 ADTC4836-L2/R2
PJR5936	75" 1905mm	75 3/4" 1924mm	25" 635mm	57 3/8" to/à 57 7/8" 1457mm to/à 1470mm	33 1/8" to/à 33 3/8" 841mm to/à 854mm	29 1/4" x 75" 743mm x 1905mm	26 3/16" x 74 1/2" 665mm x 1892mm	31 1/2" x 74 1/2" 800mm x 1892mm	ADQ3660, ABE3660, ADF3660, AU_3660, ADT6036-L2/R2 ABT6036-L2/R2